

Patch-cord F/UTP kat.6 PVC 2.0m niebieski ALANTEC

Numer katalogowy: KKS6NIE2.0
Producent/marka: ALANTEC
Kod EAN: 5901738559097

Wersja: 20250225
Język: PL



Opis produktu

Kable przeznaczone są do wykonywania połączeń krosowych w punktach dystrybucyjnych oraz do połączeń abonenckich.

☰ Kategoria » 6

Produkt kategorii 6 (klasa E, charakterystyka rozszerzona do 475MHz) przeznaczony do transmisji danych z prędkością do 1000 Mbps (Gigabit Ethernet 1000BASE-T).

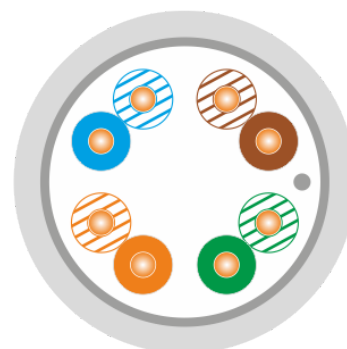
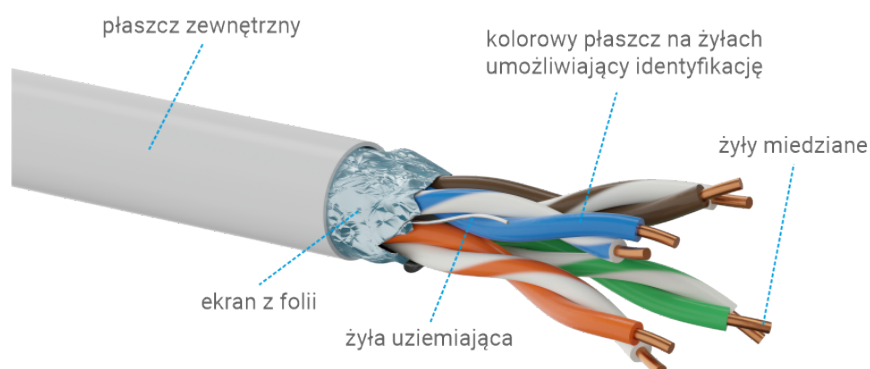
Może być stosowany w różnych typach sieci, takich jak LAN, WAN czy SAN, i jest przeznaczony do połączeń między urządzeniami sieciowymi, takimi jak routery, switchy czy komputery. Odpowiedni jest również do przesyłu audio i video.

W celu zachowania deklarowanych parametrów, zgodnie z normą maksymalna długość odcinka przewodu (tor transmisyjny) nie powinna przekraczać 90m, przy założeniu że do zakończeń (modułu keystone bądź patch-panela) podłączy się dwa kable krosowe o długości nie większej niż 5m. Zaletą względem kategorii 5e jest fakt, że na krótszych odcinkach (do 37-55m) tor transmisyjny oparty o komponenty kategorii 6 może osiągnąć prędkość transmisji danych do 10 Gbps.

Produkty kategorii 6 są wstecznie kompatybilne z elementami niższych kategorii takimi jak patch-panele czy moduły keystone RJ45.



⚡ Ekranowanie » F/UTP




Przewód ekranowany F/UTP (Foiled/Unshielded Twisted Pair, oznaczenie zgodne z normą ISO/IEC 11801). Ekran w postaci folii aluminiowej został umieszczony na całym ośrodku kabla, dodatkowo pomiędzy ekranem a powłoką znajduje się drut uziemiający. Taka konstrukcja daje zwiększoną odporność na zakłócenia elektromagnetyczne (EMI) przez co względem kabli nieekranowanych może zapewnić wyższą jakość i bezpieczeństwo transmisji danych. Ekran stanowi kluczową osłonę dzięki, której kabel transmisji danych może znajdować się w bliskiej odległości od przewodów elektrycznych, sygnałowych i urządzeń mogących być źródłem lub nośnikiem zakłóceń elektromagnetycznych.

Powłoka » PVC

PVC (*Polichlorek Winyłu*) - to rodzaj tworzywa sztucznego wykorzystywanego do produkcji powłok izolacyjnych stosowanych powszechnie w przewodach, które mają zastosowanie wewnątrzbudynkowe. Jest to materiał, trwały i bardzo elastyczny, jednak ze względu na stosunkowo niski koszt produkcji pozostaje produktem posiadającym istotne wady. Emituje dużo dymu i zawiera halogeny, co oznacza, że jest mniej bezpieczny w razie pożaru niż powłoki uniepalnione LSOH.



Kolor » Niebieski



Produkt w kolorze niebieskim, odpornym na zabrudzenia, ułatwiający identyfikację. W celu dokładniejszej identyfikacji przewodów w trasach kablowych można zastosować kolorowe opaski rzepowe bądź inne akcesoria organizacyjne.

Marka » ALANTEC

ALANTEC to marka należąca do firmy A-LAN Technologie, polskiego producenta systemów okablowania strukturalnego. A-LAN działając od 2001 roku, ugruntował sobie pozycję lidera, wprowadzając na rynek produkty najwyższej jakości, weryfikowane przez niezależne laboratoria, dając tym samym gwarancję trwałości i niezawodności. Firma rocznie wprowadza na rynek europejski kilkadziesiąt tysięcy kilometrów kabli teleinformatycznych, kilkaset tysięcy gniazd abonenckich oraz dziesiątki tysięcy komponentów towarzyszących, dając na te produkty wieloletnie gwarancje systemowe.



Specyfikacja techniczna

BUDOWA I PARAMETRY ELEKTRYCZNE

| | |
|--------------------------------------|---|
| Kategoria | 6 |
| Klasa | E (250MHz) |
| Przekrój AWG | 4x2x24/7AWG |
| Żyły | wielodrutowe |
| Izolacja | polietylenowa |
| Klasyfikacja ogniowa CPR (Euroklasa) | Eca |
| Ośrodek | 4 pary skręcone, owinięte folią poliestrową, separator parowy |
| Ekran | folia poliestrowa pokryta warstwą aluminium ułożona warstwą metalu do wewnątrz, pod ekranem żyła uziemiająca z drutu miedzianego ocynowanego o średnicy min. 0,4 mm |
| Powłoka | poliwinyl o podwyższonym indeksie tlenowym (FRPVC) |
| PoE | 802.3 af |

BUDOWA I PARAMETRY ELEKTRYCZNE

| | |
|-------|-----------|
| Kolor | niebieski |
|-------|-----------|

WŁAŚCIWOŚCI ELEKTRYCZNE przy 20°C

| | |
|---|--|
| Pętla oporu prądu stałego | $\leq 95 \Omega / \text{km}$ |
| Opór zmienny | $\leq 2\%$ |
| Opór izolacyjny (500V) | $\geq 5000 \text{ M}\Omega \cdot \text{km}$ |
| Opór bierny pojemnościowy przy 800 Hz | nom. 48 nF/km |
| Zmienny bierny opór pojemnościowy | $\leq 1500 \text{ pF/km}$ |
| Nominalna prędkość rozprzestrzeniania się (NVP) | 69% |
| Opóźnione rozprzestrzenianie się | Nominalnie $\leq 535 \text{ ns}/100\text{m}$ |
| Kąt opóźnienia | Nominalnie $\leq 20 \text{ ns}/100\text{m}$ |
| Tester instalacji prądu stałego, 1 min. (rdzeń) | 1000 V |

WŁAŚCIWOŚCI MECHANICZNE

| | |
|---------------------------------|-----------------------|
| Promień zgięcia | 4 x \varnothing zew |
| Max. siła ciągnięcia | 80 N |
| Zakres temp. podczas użycia | -20°C do +60°C |
| Zakres temp. podczas instalacji | 0°C do + 50°C |

Galeria / Certyfikaty



Normy

- PN-EN 50173
- ISO/IEC 11801